



Bulletin Economique Mensuel de l'Economie Mozambicaine – Mars 2022

Sommaire

- Les recettes publiques ont subi des changements constants au fil des trimestres, en raison de plusieurs facteurs et principalement de la pandémie qui sévit aujourd'hui avec des effets à tous les niveaux, que ce soit dans les institutions privés ou publiques. Il a été noté que du deuxième au troisième trimestre, des changements significatifs ont été enregistrés en matière TVA, autres taxes, IRPS, IRPC et entre autres taxes avec une tendance à la hausse jusqu'à la fin de l'année.
- En termes d'activité économique, le produit intérieur brut a augmenté de 3,32 % au quatrième trimestre 2021, par rapport à la même période en 2020. En février 2022, les cours des actions ont augmenté, sous l'effet des tensions entre la Russie, l'Ukraine et l'OTAN. L'activité économique a baissé de 0,79% passant de 1,9 à 1,11 en fin de mois, selon l'INE.
- L'inflation mesurée par l'IPC (indice des prix à la consommation) dans les villes de Maputo, Beira et Nampula, comparée au mois précédent, indique que le pays a enregistré une inflation de l'ordre de 2,63 %. La Division produits alimentaires et Boissons non alcoolisées a été la plus importante, tandis que la et le transport étaient les plus importants, tandis que la Division transports a été la plus importante, contribuant pour environ 0,38 pp positif. À la variation mensuelle totale. En analysant la variation cumulée des trois centres de collecte, qui servent de référence pour la variation des prix dans le pays, on constate qu'en février, toutes les villes ont enregistré une augmentation des prix, la ville de Beira se distinguant avec environ 4,82 %, suivie de la ville de Maputo avec 2,31% et enfin Nampula City avec environ 1,73%.
- En février, la Bourse du Mozambique (BVM) s'est appréciée de 0,5% par rapport à janvier 2022 au niveau mondial, que ce soit en actions, obligations et autres titres cotés, clôturant ainsi la capitalisation boursière à environ 128 422,70 millions de MZN. L'évolution est justifiée par la hausse du cours des actions CDM et HCB-B, ainsi que par l'émission de MyBucks.
- En février, le Comité politique monétaire de la Banque du Mozambique a décidé de maintenir le taux d'intérêt MIMO à 13,25 %. Avec la dépréciation du metical, cet indicateur aurait dû varier, mais cela ne s'est pas produit en raison du risque et des incertitudes qui ont affecté les taux d'intérêt de la facilité permanente de dépôt (FDP) 10,25% et de la facilité permanente de prêt à 16,25%, ainsi que les taux de réserves obligatoires pour les engagements en monnaie nationale et en devises à 11,50% et 34,5% respectivement.
- En février, l'association mozambicaine des banques a maintenu le taux de base du système financier mozambicain, à 18,60%. pour le sixième mois consécutif.
- Pour le cinquième mois consécutif, le metical a poursuivi sa tendance à la hausse du taux de change dollar/metical s'établissant à 63,20 MZN.

Indicateurs macroéconomiques

Projection des indicateurs	2021		
	Je quart	I ^e trimestre	III ^e trimestre
PIB (croissance trimestrielle)	0,12	1,97	4.2
PIB	160000	475200	495158
PIB (millions de MZN)	160000	177871	166285
inflation	5,76	5.52	7.42
Exporter des millions de dollars	922.9	1122.4	1551.2
importer	1431.3	1936.9	2041.8
Dette publique MZN	824886.4	165 853,00	229 005,8**
Crédit à l'économie	5 624	5 847	5,82*
Taux MIMO (%)	16h25	13h25	13h25
Taux préférentiel du système financier (%)	13h25	18.9	18.6
USD/MZN	67,25	62,5	63,20
TNI (millions de dollars)	3947	3673	606.7

Source : Fonds monétaire international et Banque du Mozambique

Légende : PIB - Produit intérieur brut

RIL - Réserves internationales nettes

*Crédit à l'économie - Synthèse du système financier/Banque du Mozambique

** Dette publique - Rapport d'exécution du budget de l'État

Recettes publiques

En 2020, les recettes publiques correspondaient à 93 562,90 millions de MZN. Les recettes de l'État ont augmenté de 9,6 % au 1er trimestre 2021 par rapport à la même période en 2020, ayant contribué à effet positif les recettes de l'IRPS qui ont augmenté de 10,2 % ; la taxe sur les biens et services avec 8,8%. Cependant, avec l'augmentation de la propagation de la pandémie de COVID-19 et par conséquent les mesures prises pour sa prévention ont contribué à la baisse des activités de divertissement et des secteurs productifs avec un impact négatif sur les recettes de la taxe spéciale sur les jeux et IRPC qui ont baissé de 53,2% et 7,6% par rapport à 2020, de l'IRPS de 10,2% par rapport au 1er trimestre 2020.

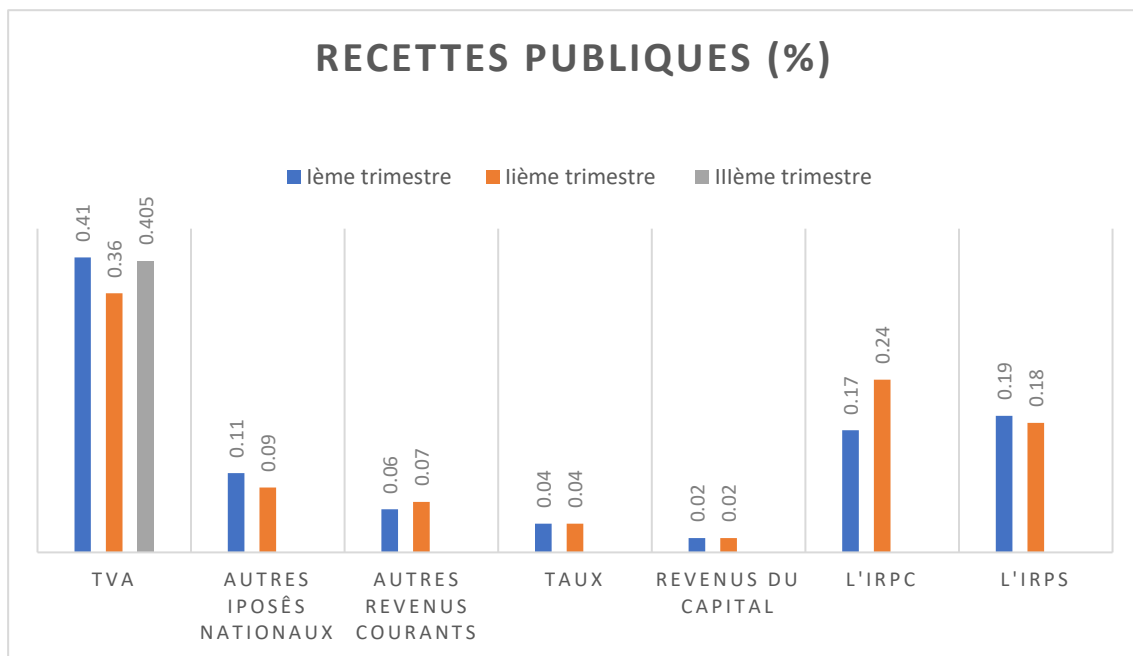
Les recettes de l'État ont augmenté de 16,0 % au 2ème trimestre 2021, par rapport à la même période de 2020, les recettes en capital qui ont augmenté de 60,0 % ; IRPC de 17,0 % ; IRPS et Taxes sur les Biens et Services de 11,0% et les autres recettes courants à 7,0% par rapport au 2ème trimestre 2020, ayant contribué à cet effet positif.

La croissance de la demande intérieure et extérieure a pu déterminer la croissance de la taxe sur les biens et services,

ont contribué à la croissance du volume de la collecte de la TVA - sur les opérations intérieures d'environ 11,0% ; TVA - sur les importations 11,0 % ; à l'exception des charges financières qui ont baissé de 6,6%, expliquées par la grâce partielle du service de la dette, qui ont contribué à contenir la propagation de la pandémie dans le pays, également pour le 3ème trimestre.

La politique fiscale du 2ème trimestre 2021 a continué à se concentrer sur la réactivation des activités du secteur des entreprises, en augmentant le remboursement de la TVA de 10,7%, par rapport au 2ème trimestre 2020.

La composition des recettes de l'État au troisième trimestre a été dominée par les taxes sur les biens et services avec 36,0 %, suivies par l'IRPC avec 41,0 %, l'IRPS avec 32,0 %, les autres impôts nationaux avec 31,0 % et enfin, les autres sources de revenus. chiffre d'affaires avec 36,0%. La plupart des postes de dépenses publiques ont affiché une tendance à la hausse au cours de ce trimestre.



La Source : Ministère de l'Economie et des Finances

Activité économique

Quant à l'activité économique, le produit intérieur brut a augmenté de 3,32 % au quatrième trimestre 2021, par rapport à la même période en 2021. En février 2022, les cours des actions ont augmenté, sous l'effet des tensions entre la Russie, l'Ukraine et l'OTAN. L'activité économique a diminué au cours du mois de février de 0,79%, passant de 1,9 à 1,11 à la fin du mois, a indiqué l'INE

L'indice de l'activité économique a baissé, selon la banque centrale cela est dû à l'impact de la baisse des composantes de l'agriculture et de l'élevage (-2,20%) et des métaux (-1,89%). La banque centrale a également indiqué que les matières premières, qui ont chuté de 3.75 % en février, ont augmenté de 21,25 % en 12 mois. Cependant, les prix des biens et services augmentent à un rythme record, ayant enregistré une hausse de 3 % en février.

Les prix du pétrole ont enregistré des gains mensuels, en hausse d'environ 15% en glissement mensuel, influencés par l'escalade des tensions et la confirmation du début des bombardements sur le territoire de l'Ukraine, le pétrole Brent accélère de 7.92% à 104\$ et

Le contrat à terme sur le gaz naturel sur le marché américain a connu une variation mensuelle positive, terminant avec environ 4,66, tandis que le JPN s'est rétracté de 48%.

Toujours en février 2022, les prix du charbon ont augmenté de 15,8 %, passant de 160.65 \$/mt en janvier à 195 40 \$/mt en février 2022. Cette évolution est justifiée par la réduction des exportations et la fermeture de certaines stations par l'Indonésie.

On note une argumentation dans le segment de l'aluminium d'environ 8% en glissement mensuel et de 56,2% par rapport à la même période en 2021, et l'augmentation de

l'énergie en raison des tensions militaires entre la Russie, l'Ukraine et l'OTAN.

Fondamentalement, le taux de variation en glissement annuel de l'Indicateur de l'activité économique en février a été similaire à celui du mois précédent, tandis que l'indicateur de 5,5% (-2,1% en février 2021), restant accéléré par rapport aux 5.5% de janvier, tandis que le taux de la variation en glissement annuel de l'Indicateur de la consommation privée a diminué de 5,4% en janvier à 4,8% en février. Pour 2022, on s'attend toujours à une lente reprise de l'activité économique, tirée principalement par la demande extérieure.

Les prix des produits de base en général montrent un comportement positif, avec seulement une baisse du sucre mondial de 7.5% par rapport au mois précédent, car certains moulins ont fait preuve de souplesse en abaissant la valeur de leurs offres en raison de la résistance des acheteurs.

L'indice des prix alimentaires de la FAO (Organisation des Nations unies pour l'alimentation et l'agriculture) montre qu'en février, l'indicateur a atteint un nouveau sommet historique de 140,7 points, soit une hausse de 3,9 % par rapport à l'année précédente. Cette augmentation est due à de fortes hausses des sous-indices des prix des huiles végétales et des produits laitiers. Les prix des céréales et de la viande ont augmenté, tandis que ceux du sucre ont baissé pour le troisième mois consécutif. La FAO souligne également qu'il existe des signes de hausse des prix à court terme en raison de l'instabilité actuelle. Un autre produit de base évalué mensuellement par l'agence des Nations unies est le bœuf, qui a augmenté en février de 1,1%, principalement en raison des pays importateurs et d'une pression accrue sur l'offre du Brésil et l'Australie.

	21 février	22 janvier	22 février	VR(%)	VH(%)
Maïs (\$/tm)	245,24	641,9		-100,0	-100,0
Blé, US HRW (\$/tm)	276,63	374,24	390,5	4,3	41,2
Riz, thaï 5% (\$/tm)	557	427	427	0,0	-23,3
Sucre, Monde (\$/kg)	0,36	0,4	0,37	-7,5	2,8
Coton, indice (\$/tm)	2,05	2,91	3,05	4,8	48,8
Aluminium (\$/mt)	2 078,59	3 005 980	3 245 790	8,0	56,2
Charbon, Afrique du Sud (\$/mt)	82,76	169,65	196,4	15,8	137,3
Pétrole de Brent (\$/bbl)	61,96	85,53	95,76	12,0	54,6
Gaz naturel, États-Unis (\$/mmbtu)	5,07	4,33	4,66	7,6	-8,1
Gaz naturel liquéfié, JPN (\$/mmbtu)	8,97	15,7	14,94	-4,8	66,6

Source : Données de la Banque mondiale sur les prix des produits de base et économie commerciale

Légende : VM- Variation mensuelle ; VH- Variation homologue

Inflação

L'inflation mesurée par l'IPC (indice des prix à la consommation) dans les villes de Maputo, Beira et Nampula, comparée au mois précédent, indique que le pays a enregistré une inflation de l'ordre de 0,44%. La Division "Produits alimentaires et Boissons alcoolisées" a été la plus importante, tandis que les Transports, contribuant pour environ 0,38 pp à la variation mensuelle totale.

En ce qui concerne la variation mensuelle par produit, le prix de la tomate (+15,3%). L'oignon (6,4%), entre autres, a contribué à la variation mensuelle totale avec environ 0,66 pp. Certains produits tels que le poulet vivant, la crevette fraîche, le chinchard, ces produits ont contracté la tendance à la hausse en apportant une contribution négative d'environ 0,29pp,

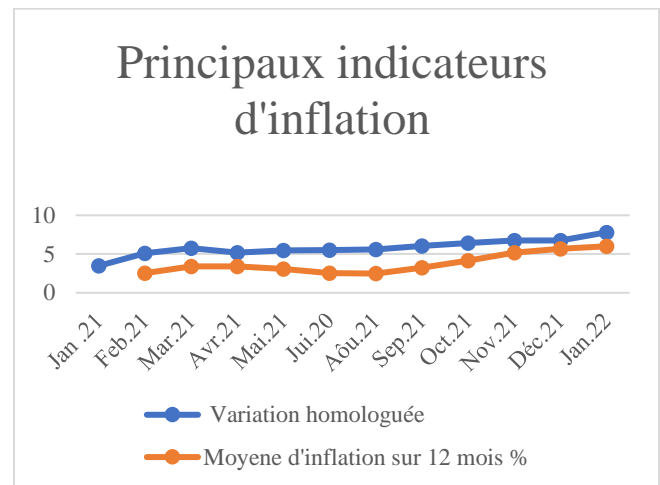
La description	Contribution
Produits alimentaires et boissons non alcoolisées	0.38
Boissons alcoolisées et tabac	-0.02
Vêtements et chaussures	-0.01
Logement, eau, électricité, gaz et autres	0.05
Meubles, objets de décoration	0.00
Santé	0.01
transport	0.01
éducation	0.00
Loisirs, Récréation et Culture	0.00
Restaurants, hôtels, cafés et similaires	-0.01
Biens et services divers	0.03
Total	0.44

Fonte: Instituto Nacional de Estatística

Ce comportement de l'inflation se reflète dans la pression plus persistente de l'offre sur les prix enregistrée dans les secteurs subis: énergie, alimentation à 4,1% contre 3,5% et biens industriels non énergétiques (3% contre 2,1%) Mozambique sont liés aux impacts du COVID-19, à l'augmentation des prix des carburants liquides et aux contraintes de la chaîne d'approvisionnement marchandises sur le marché international.

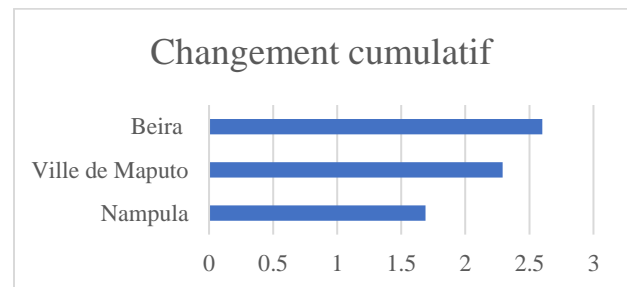
Du Mozambique, les principaux risques pouvant influencer la hausse des prix au Mozambique sont liés aux impacts d'Omicron. À la hausse des prix et des carburants liquides et à la contraction de la chaîne d'approvisionnement des marchandises sur le marché international.

En comparant la variation cumulée, on remarque dans le graphique ci-dessous qu'il y a eu une rétriction au niveau des prix d'ordre de 2,63% et tout au long de l'année, bien qu'il y ait eu une diminution de novembre à décembre 6,77% à 6,74% respectivement, a réussi à se rétablir, à tel point qu'en janvier 2022, a atteint une inflation d'environ 7,7 %.



La Source : Institut national de la statistique (Institut national de la statistique)

En ce qui concerne la variation homologuée, la ville de Nampula a mené la tendance d'augmentation du niveau général des prix avec environ 7,56%, suivie de la ville de Maputo avec environ 7,03% et enfin de la ville de Beira avec 5,31%. En analysant la variation cumulée des trois centres de collecte, qui servent de référence pour la variation des prix dans le pays, on constate qu'en février, toutes les villes ont enregistré une augmentation des prix, la ville de Beira se distinguant avec environ 4,82%, suivie de la ville de Maputo avec 2,31% et enfin de la ville de Nampula avec environ 1,73%.



La Source: Instituto Nacional de Estatística

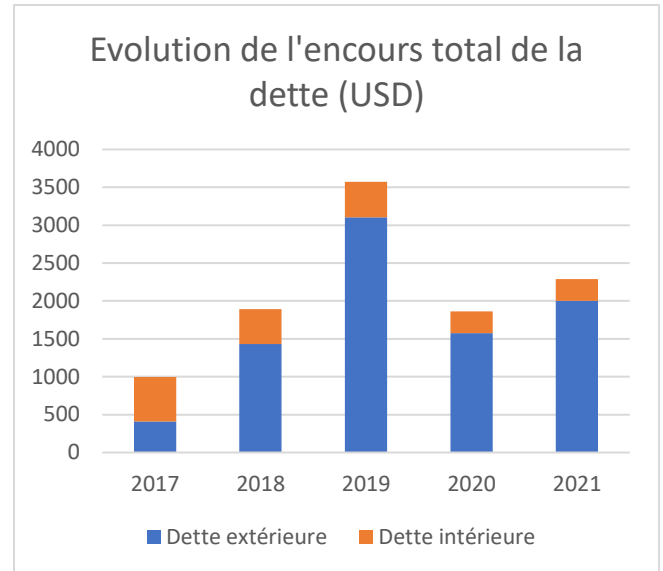
Marché de la dette publique

La dette publique du Mozambique est encore principalement composée de la dette extérieure qui représente 80% de la dette publique.

Au 1er trimestre 2021, le stock de la dette publique s'est établi à 13.052 millions USD, ce qui correspond à une croissance de 0,68% par rapport à la même période en 2020. Dont 2.906 de dette intérieure et 10.146 millions, correspondant à une croissance de 0,02% par rapport à la même période en 2020. Soit, composée de la dette dette multilatérale de 5 645 millions USD et une dette bilatérale de 4 501 millions USD.

Au cours du troisième trimestre, la dette intérieure a augmenté de 4,4% et a été évaluée à 3623,50 millions de dollars (218,6 milliards de MZN), dans un contexte où la perspective de pression budgétaire demeure, associée aux dépenses publiques pour contenir la propagation de la pandémie de Covid-19, l'aide humanitaire et à la reconstruction des zones touchées par les attentats terroristes à Cabo Delgado. Alors que la dette extérieure, avec les accords signés sous forme de dons, pour le financement avec la banque a atteint environ 11620,51 millions USD en faveur du secteur commercial de l'Etat.

En décembre 2021, la dette intérieure, hors contrats de prêt et de location et dettes échues, a augmenté de 2,4 milliards de meticaïs pour atteindre 220,6 milliards de meticaïs, soit environ 3 millions de dollars. (Banque du Mozambique).



La Source : BVM : Bourse du Mozambique et Banque du Mozambique

Les marchés de capitaux

Les marchés boursiers accumulent des pertes importantes depuis le début de 2022, après deux années consécutives de hausse malgré le coût économique et en vie de la pandémie de covid-19.

En février, la Bourse du Mozambique (BVM) a progressé de 0,5% par rapport à janvier 2022 au niveau mondial, qu'il s'agisse d'actions d'obligations et d'autres titres cotés, terminant ainsi avec une capitalisation boursière à environ 128 422,70 millions de MZN. Cette évolution est justifiée par l'augmentation du cours des actions de CDM et HCB-B, ainsi que l'émission de MyBucks, qui est présent dans 12 pays africains.

Sur le plan international, les indices des actions des principales places boursières ont enregistré des variations négatives tout au long du mois de février, justifiées par le changement du cadre géopolitique en Europe avec de l'invasion de l'Ukraine par la Russie, en conséquence, la bourse mondiale a subi une perte 2,6 %

L'indice S&P 500 s'est apprécié de 2,9% par rapport au mois précédent pour s'établir à 4103,22 millions de

dollars. Le Nasdaq à New York a baissé de 0,8% en février, le marché français CAC 40 n'a pas échappé aux conséquences de la guerre, dévaluant ainsi à 4,9%. Parmi les marchés sous revue, le marché allemand DAX a été le plus touché, avec une baisse de 6,5 %.

Indicateurs boursiers 2021	IVQuar ter
Nombre de sociétés cotées	12
Nombre de titres cotés	54
Volume de transactions durant la période (Millions de Meticaïs)	12.058
Volume de transactions au cours de la période (millions d'USD)	187.06
Capitalisation boursière (Millions de Meticaïs)	126.105
Chiffre d'affaires (% en Mt)	9.56%
Capitalisation boursière (millions d'USD)	1.956,34

La source: BVM: Bourse du Mozambique et Banque du Mozambique

Indicateurs	Fév.21	Jan.22	Fév.22	MV (%)	VH(%)
BVM (Moçambique)*	117978.70	127815.04	128422.70	0.5	8.9
JSE Top 40	60754.30	67820.89	67719.40	-0.1	11.5
Dow Jones	30932.37	35131.46	35631.00	1.4	15.2
S&P 500	3811.15	4515.55	4103.22	2.9	7.7
Nasdaq	13192.34	14239.90	14119.25	-0.8	7.0
Euro Stoxx 50	3636.44	4174.60	4071.96	-2.5	12.0
DAX	13786.29	15471.20	14461.02	-6.5	4.9
CAC 40	5703.22	6999.20	6659.41	-4.9	16.8

La Source : Marché financier Investing.com et Bourse du Mozambique

*Valeurs d'expression en millions

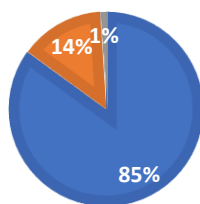
Entre le 3ème trimestre de 2021 et le 4ème trimestre, la capitalisation boursière est passée de millions 121.422.10 de meticaïs à 1.056.34million de meticaïs, soit une augmentation de 9.57%, tandis que le ratio de capitalisation boursière a atteint une croissance de 18,2%

Et la légère hausse notable a été enregistrée pour les

actions et les obligations d'entreprises, respectivement de 1% et 2%. Pendant ce temps, la Bourse du Mozambique (BVM), en raison du volume d'échanges de bons du Trésor, est passée de augmenté de 85% à 82%, exprimant une évolution négative en cette période de pandémie de COVID-19.

CAPITALISATION BOURSIÈRE EN MILLIONS DE METICAIS- IIIÈME TRIM 2021

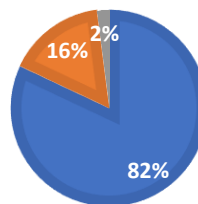
- Liens au trésor 102.703,63
- Obligations de l'entreprise 1.826,08
- Actions 16.892.38



La Source: BVM: Bourse du Mozambique

CAPITALISATION BOURSIÈRE EN MILLIONS DE METICAIS- IIIÈME TRIM 2021

- Liens au trésor 103.721,72
- Obligations de l'entreprise 2.866,67
- Actions 19.516,99



La Source: BVM: Bourse du Mozambique

Marchés monétaires

En février, le Comité politique de la Banque du Mozambique a décidé de maintenir le taux d'intérêt MIMO à 13,25 %. Avec l'appréciation du metical, cet indicateur aurait dû varier, mais cela ne s'est pas produit en raison du risque et des incertitudes qui ont affecté les autres indicateurs financiers. La banque centrale a également décidé de maintenir les taux d'intérêt de la facilité de dépôt permanent (FDP) à 10,25% et de la facilité de prêt à 16,25%, ainsi que les ratios de réserves obligatoires pour les engagements en monnaie nationale et en devises à 11,50% et 34,5 % respectivement.

Fin janvier, l'association mozambicaine des banques a annoncé qu'elle maintiendrait le taux préférentiel du système

financier Mozambicain pour le sixième mois consécutif. à 18,60%, après une baisse de 30 points de base par rapport à septembre 2021, annoncée par l'AMB. Cette mesure est soutenue par la légère amélioration des perspectives d'inflation domestique à court et moyen terme, malgré l'aggravation des risques et des incertitudes, la banque du Mozambique prévoit une moindre accélération de l'inflation, due également à la pression fiscale, aux chocs climatiques dans le pays et à la hausse des prix du pétrole et des denrées alimentaires sur le marché international, attendue depuis la fin de crédit soient basés sur un taux unique, " plus un spread, qui sera ajouté ou soustrait au taux de base en fonction de l'analyse du risque" de chaque contrat, ont les promoteur

Frais	21 Fév	22 Jan	22 Fév	MV(pp)	VH(pp)
FPD (%)	10.25	10.25	10.25	0.0	0.0
CPC (%)	16.25	16.25	16.25	0.0	0.0
MIMO (%)	13.25	13.25	13.25	0.0	0.0
CSRP (%)	15.5	18.6	18.6	0.0	3.1
BT-91D	7.4	13.34	13.38	0.0	0.8
BT-182D	7.27	13.38	13.38	0.0	0.1

La Source : Institut national des statistiques et Banque du Mozambique

Légende : FDP : Facilité de Dépôt Permanent ; FCP : Facilité d'Affectation Permanente ; PRSF : Taux d'intérêt de la politique monétaire Taux préférentiel du système financier ;

VM- Variation mensuelle ; VH- Variation homologue;pp : points perceptifs

En février, le Mozambique a également continué à renforcer sa position extérieure en maintenant les réserves internationales brutes à des niveaux confortables depuis novembre, ce qui lui permet de couvrir un mois supplémentaire d'importations cette année. L'augmentation des réserves internationales est également due à l'allocation de droits de tirage spéciaux par le Fonds monétaire international (FMI) d'un montant équivalent à 308 millions de dollars. Les réserves internationales ont terminé le mois de février à 17,3 milliards de dollars américains, en hausse de 1,2 milliard de dollars américains par rapport au mois précédent. Le comité de politique monétaire (COM) de la

Banque du Mozambique a Fin février, de 0 du Mozambique de maintenir le taux d'intérêt de base à 13,25 %. Cette décision est soutenue par la légère amélioration de l'inflation intérieure à court et moyen terme, malgré la prévalence de risques et d'incertitudes. Le CPM a également décidé de réduire les coefficients de réserves obligatoires en monnaie nationale et en devises en septembre 2021. La décision de réduire les coefficients a permis d'injection plus de 500 millions USD dans le système financier mozambicain, ce qui pourrait contribuer au processus de reprise économique cette année. (Banque du Mozambique).

Marchés des changes

En février 2022, le metical par rapport aux principales devises (USD, EUR,GBP,ZAR) a baissé entre 0,01% et 1,38%.

Pour le cinquième mois consécutif, le metical a poursuivi sa tendance à la stabilité par rapport à la devise américaine, le taux de change dollar/metical s'établissant à MZN 63,20. En termes cumulés, le metical s'est déprécié de 15,55 % par rapport au dollar américain. Cela a affecté les recettes d'exportation et d'importation du pays. Au cours de la même période, le rand s'est le moins déprécié, passant de 4,12 MZN à 4,11 MZN. L'euro contre le metical a clôturé la session comme suit: EUR/MZN 70,90. Le gain de change n'a été de 0,10 % pour USD/ZAR par rapport aux principales devises du metical pourrait être justifié par l'appréciation générale de la monnaie américaine sur le marché international et la guerre en Ukraine, affectant ainsi les taux d'inflation.

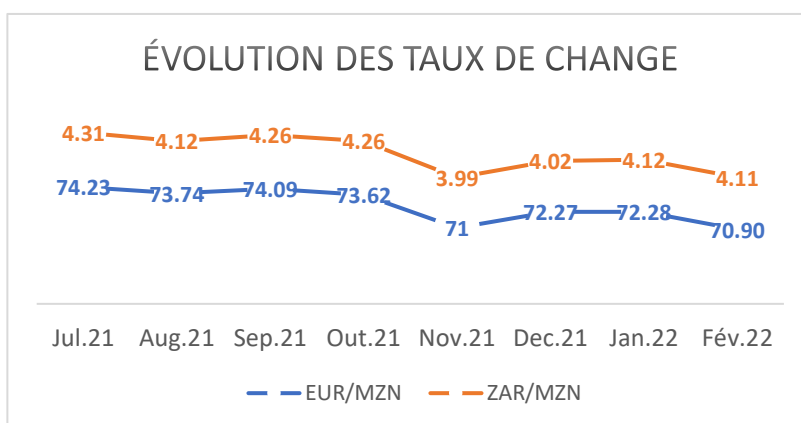
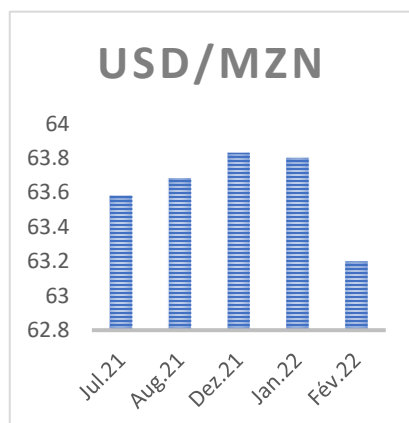
Dans la sphère internationale, les craintes observées, il y a eu une baisse mensuelle du dollar par rapport à la livre (0,01% par rapport à la livre sterling). L'euro face au dollar a augmenté de 0,01%, le mouvement de dépréciation est continu depuis mai 2021. Face au yuan, l'euro est passé de 7,24 à 7,14, soit une dépréciation de l'euro de 1,4%. L'euro est resté stable face à la livre et face au yen, l'euro s'est apprécié de 124,51 à 162,61.

Les ventes au détail américaines ont augmenté en février, après 4 mois de baisse, en raison de la hausse de la consommation privée, ce qui fait grimper l'inflation dans la zone euro à 5,9 % en février – le plus élevé enregistré depuis 25 ans (Eurostat). – Et la BCE considère que l'augmentation de l'inflation est temporaire.

Pièces de monnaie	21 Fév	Jan. 22	Fév. 22	VR(%)	VH(%)
USD/MZN	74,84	63,85	63,20	-0,65	-15,55
EUR/MZN	90,80	72,28	70,90	-1,38	-21,92
EUR/MZN	104,28	85,07	84,81	-0,26	-18,67
ZAR/MZN	5,01	4,12	4,11	-0,01	-17,96
GBP À USD	1,39	1,35	1,34	-0,01	-3,60
EUR/ZAR	09,15	15,26	15,36	0,10	1,79

La source: Banque du Mozambique | Données macro-tendances | Investing.com

Légende : VM- Variation mensuelle ; VH- Variation homologue



Source : L'économie mondiale

À propos de Mazars

Mazars, Lda., est une société multinationale, présente dans 91 pays et territoires. Elle est le cinquième plus grand cabinet d'audit des PIP dans l'UE et la seul cabinet non-Big Four à auditer les 100 plus grandes entreprises européennes. Elle est également présente au Mozambique avec un bureau local, où 80 professionnels travaillent dans les domaines du conseil, de l'audit, de la comptabilité et du conseil fiscal, pour aider des clients de toutes tailles à toutes les stades de leur développement.

<https://www.mazars.co.mz/>

<http://www.linkedin.com/company/mazars>

Sources:

- Banque mondiale: <https://www.bancomundial.org/>
- Fond Monétaire International [Fonds monétaire international - Page d'accueil \(imf.org\)](https://www.imf.org/)
- Bourse mozambicaine : <http://bvm.co.mz/>
- Banque du Mozambique : <https://www.bancomoc.mz/>
- Institut national des statistiques du Mozambique :
- <http://www.ine.gov.mz/>
- Ministère de l'Economie et des Finances du Mozambique : [Accueil \(mef.gov.mz\)](https://www.mef.gov.mz/)
- Economie commerciale : <https://tradingeconomics.com/countries/>
- L'économie mondiale : <https://www.theglobaleconomy.com/>

Note

Ce document a été préparé sur la base de sources que le Groupe estime fiables. Toutes les opinions, prévisions et estimations contenues dans ce document peuvent être modifiées après publication et à tout moment. Les performances historiques ne sont pas indicatives des résultats dans le présent document peuvent ne pas convenir à un groupe particulier d'investisseurs. Ce document a été préparé à des fins d'information, uniquement pour les clients et ne doit pas être reproduit ou distribué à toute autre personne sans le consentement préalable d'un membre du Groupe Mazars.