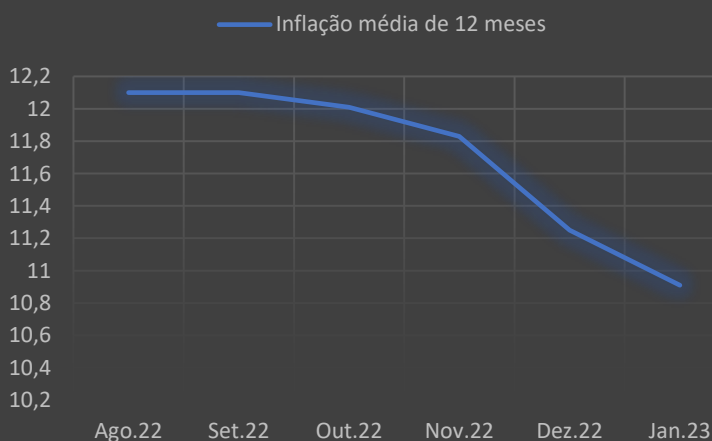


BOLETIM ECONÓMICO MENSAL DA ECONOMIA MOÇAMBICANA

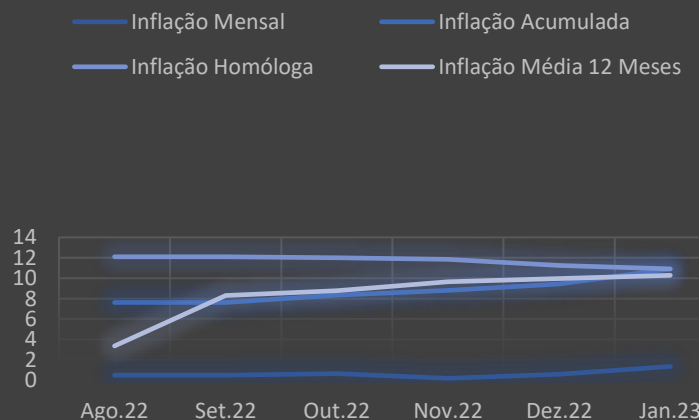
JANEIRO DE 2023

PRINCIPAIS DESTAQUES

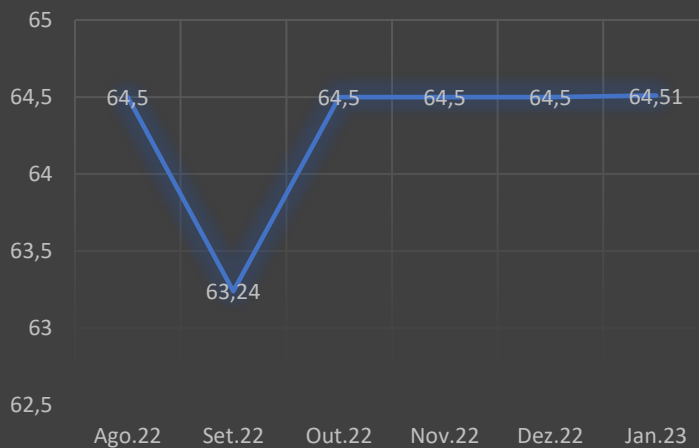
Principais Indicadores de Inflação



Índice de Preço do Consumidor



USD/MZN



- O produto interno bruto situou-se em 3.6%;
- A dívida pública interna passou de 250,666.94 para 274.8 mil milhões de meticals
- Em Janeiro a Bolsa de Valores de Moçambique (BVM) teve uma variação de 9.1pp;
- Em Janeiro os principais índices apresentaram variações negativas ao longo do mês: Dow Jones, NASDAQ, Eurostoxx, e CAC, fecharam com -2.7, -16.00, 0.0 e 1.7 respectivamente;
- O Banco de Moçambique em Janeiro fechou as taxas, MIMO em 17.25%, (FPD) em 14.25%, (FPC) em 20.25% e a (PRSF) em 22.60%.

Indicadores Macroeconómicos

Projeção dos Indicadores	III Trimestre de 2022	Projeção para 2023
PIB (crescimento trimestral)	0.039	0,029
PIB (mzn mio)	178964	1320178.7
Inflação	10.91	11.5
Exportação USD MILHÕES	2163.6	8806.0
Importação	2309.70	9518.0
Dívida Pública	130.00	135
Economia Mundial	4.59	4,7
Taxa MIMO (%)	17.25	17.25
Prime Rate do Sistema Financeiro (%)	22.60	22.6
USD/MZN	64.51	65.2
Reservas Internacionais	2763.4	2936.6
Crédito à Economia	3947	2936.6

Fonte: Instituto Nacional de Estatística, Banco de Moçambique e FMI

Actividade Económica

O Banco Mundial reviu em baixa as previsões de crescimento económico para todos os Países Africanos de Língua Portuguesa (PALOP) com excepção a Guiné Equatorial que foi o único país deste grupo com uma previsão de recessão de 2,7%. A economia Angolana está prevista crescer por 2,8%, Guiné-Bissau com uma previsão de crescimento de 4,5%, Cabo verde com a expectativa de expansão de 4,8%, São Tomé e Príncipe com 2,1% e Moçambique com 5%. Devido ao abrandamento da economia global, agravamento das condições financeiras, aumento da inflação a nível global que prejudicou a recuperação dos países na África Subsariana, o Banco reduz a sua previsão global de crescimento de 3% para 1,7% em 2023.

A Organização das Nações Unidas (ONU) prevê que o Produto Interno Bruto (PIB) moçambicano cresça 5% no ano corrente segundo o 'World Economic Situation and Prospects Report 2023'. Em relação a projecções para 2024, a ONU prevê um crescimento do PIB em Moçambique de 7,5%.

No que toca a actividade económica mundial, a inflação global deverá permanecer elevada em 2023 em 6,5% e a produção mundial desacelerará face a 2022, fixando-se em 1,9%, anunciou a ONU. A sequência dos choques graves como a pandemia de Covid-19, a guerra na Ucrânia, crises alimentares e energéticas, aumentos da inflação, aperto das dívidas também como emergências climáticas agravaram-se em 2022 e os seus efeitos colaterais vão continuar a impactar a economia mundial em 2023.

De acordo ao Plano Económico e Social e Orçamento do Estado (PESOE) indicam que cerca de 178 mil milhões de meticais devem ser investidos para impulsionar o crescimento económico com esperanças de gerar novas oportunidades de emprego no País e criar riqueza nas famílias e reduzir a desigualdade social que se faz presente. Programas sociais desenvolvidos pelo Sistema Nacional da Educação, Estado da Juventude e Emprego (SEJE) tem como objectivo impulsionar o crescimento económico, incluir as raparigas nas oportunidades de emprego e apoiar projectos de apoio a produtividade as empresas detidas por jovens.

O crescimento da actividade económica para o ano de 2023, previsto em 5,5% é sustentado pelo desempenho positivo da indústria extractiva (23,1%), saúde e acção social (8,7%), agricultura (5,2), construção (5,0%), administração pública, defesa e segurança social (3,8%), educação (3,5%), transportes e comunicações (3,2%), industria transformadora e pescas, ambas com (2,5%).

Dados Relativos a Taxa de Crescimento do PIB por Ramo de Actividade em 2023 (%)

Comodidade	2022 LEI	2022 I SEM. REAL	2023 LEI
Agricultura, Produção Animal, Caça e Florestas	4.7	5.1	5.2
Pesca	1.5	2.5	2.5
Indústrias Extractivas	4.1	9.1	23.1
Indústria Transformadora	2.0	3.2	2.5
Electricidade e Gás	3.2	6.9	3.2
Construção	2.5	2.3	5.0
Comércio a Grosso e a Retalho	1.6	2.0	2.3
Alojamento, restaurantes e similares	-1.5	7.6	2.4
Transp. Armazenagem e Infor. E Comunicações	2.0	8.5	3.2
Actividades Financeiras e Seguros	2.4	3.6	3.3
Alug. Imo. Serv. Prest. Emp	3.5	1.3	3.7
Admin. Pública, Defesa e Segurança Social	3.5	1.9	3.8
Educação	3.0	3.7	3.5
Saúde e acção social	8.6	3.7	8.7
Taxa de Crescimento do PIB	2.9	4.4	5.0

Fonte: MEF, 2022

Legenda: Taxa de crescimento do PIB por Ramo de Actividade em 2023 (%)

BOLETIM ECONÓMICO JANEIRO 2023

De modo a alcançar os objectivos do Governo em 2033, o PESOE 2023 vai continuar a priorizar a alocação de recursos nos sectores productivos como a agricultura, pesca e aquacultura, indústria de turismo e infraestruturas económicas e sociais.

O Índice de Preço dos Alimentos da FAO (Food and Agriculture Organization) continuaram a reduzir, marcando a nona redução consecutiva representada por 132.4 pp.

No caso específico do Índice de Preço dos Cereais variaram entre os 147.3 pp em Janeiro que é uma redução de 2.9 pontos comparando ao mês anterior. O índice de preço de óleo vegetal reflete um valor de 144.4 pp referente ao mês de Janeiro, uma redução de 10.3pp resultando em uma queda nos preços do óleo de soja e óleo de girassol. O Preço da Carne situou-se aos 113.8 em Janeiro, as carnes de aves de capoeira baixaram demasiado com a limitação de importação das grandes empresas de exportação que foram afectadas pelos surtos de influenza. A redução neste índice é a quarta redução dos preços consecutivos. O Índice de Preços de Açúcar teve uma média de 117.2 pp em Janeiro

Dados Relativos ao mês de Janeiro de 2023

Comodidade	Janeiro de 2022	Dezembro 2022	Janeiro 2023	VR (%)	VH (%)
Milho (\$/mt)	301.6	320.9	302.2	-5.8	0.2
Trigo, EUA HRW (\$/mt)	417	422.7	386.3	-8.6	-7.4
Arroz, Thai 5% (\$/mt)	425.3	440	467	6.1	9.8
Açúcar, Mundo (\$/kg)	0.41	0.41	0.42	2.4	2.4
Algodão, A index (\$/mt)	2.86	2.23	2.22	-0.4	-22.4
Alumínio(\$/MT)	2,705.00	2,351.000	2,402.000	2.2	-11.2
Carvão, África do Sul (\$/MT)	291.5	320.9	326.2	1.7	11.9
Petróleo Brent (\$/bbl)	99.8	91.1	80.9	-11.2	-18.9
Gás natural, EUA (\$/mmbtu)	6.37	5.28	5.5	4.2	-13.7

Fonte: World Bank Commodity Price Data
Legenda: VM- Variação mensal; VH- Variação homóloga

Inflação

A ONU prevê que a inflação se fixe em 8,9% em Moçambique no ano de 2023 e numa perspectiva global, a inflação deverá permanecer elevada em 2023 com uma figura de 6,5% e a produção mundial provavelmente irá desacelerar fixando-se aos 1,9%. A ONU apela aos governos que evitem austeridade e esta inflação dará espaço para o Banco de Moçambique cortar as taxas de juro em 50 pontos base durante o ano. De Janeiro a Dezembro do ano de 2022, o país registou um aumento de preços na ordem de 10,91% e as divisões de alimentação, bebidas não alcoólicas e transportes foram as de maior destaque. Em 2022 o país registou um aumento nos preços de cerca de 10,28% com um aumento exuberante nos sectores de alimentação e bebidas não alcoólicas também como o de transportes com cerca de 12,89% e 16,83% respectivamente. A inflação real em 2022 foi quase o dobro do valor previsto pelo Governo que esperava 5,3% sendo que o custo de vida continuará alta em 2023. O Orçamento do Estado moçambicano para 2023 prevê uma inflação de 11,5%.

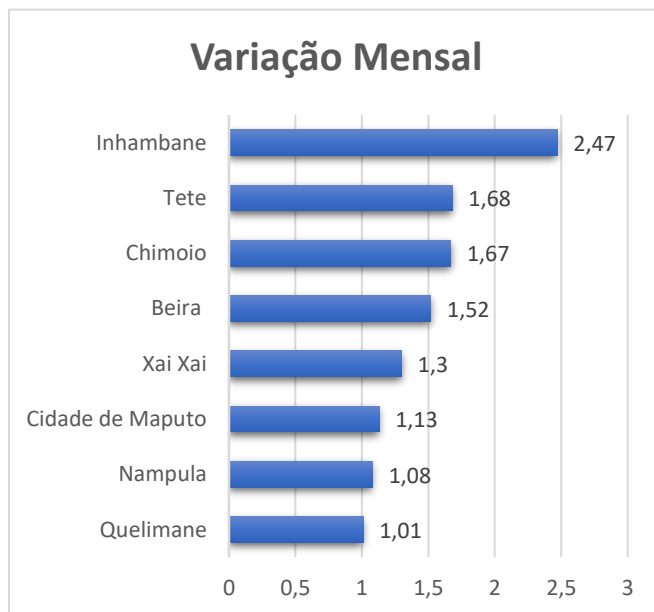
Em Dezembro, a inflação medida pelo IPC (Índice de Preços ao Consumidor) na Cidade de Maputo, Beira e Nampula, Quelimane, Tete, Chimoio, Xai Xai e Inhambane quando comparados com os do mês anterior, indicam que o País registou uma descida da inflação na ordem de 1,35%. As divisões de Alimentação e bebidas não alcoólicas foram as classes de maior destaque, ao contribuir no total da variação mensal com cerca de 1.22 pp positivos. Em relação a variação mensal por produto, é de destacar o aumento dos preços do tomate (10.0%), do coco (14.7%), da cebola (13.0%), do carapau (2.9%), do milho em grão (6.4%), da galinha viva (4.2%) e do peixe fresco (1.8%) que contribuíram no total da variação mensal com cerca de 0.89 pp positivos. Contudo, alguns produtos como o óleo alimentar (0.5%), o limão (16.6%), o gás butano em botija (3.5%), os cremes amaciadores e gel para cabelo (2.1%), o ananás (27.8%), o sabão em barra (0.5%) e o inhame (7.1%) contrariaram a tendência de aumento de preços, ao contribuírem a tendência de aumento de preços com cerca de 0.66 pp negativos.

As divisões de Transportes e de Alimentação e bebidas não alcoólicas foram em termos homólogos as que registaram maior variação acumulada com 6.56 pp e 2.77 pp positivos respectivamente. A taxa de MIMO manteve-se a 17.25% e esta decisão é com esperanças de reduzir a inflação para dígitos singulares. Analisando a variação mensal pelos oito centros de recolha, que servem de referência para a variação de preços do País nota-se todas as cidades registaram uma figura positiva. A província de Inhambane destacou-se com um aumento significativo de 2.47% e em seguida Tete com 1.68%, de 1.67%, da Beira com 1.52%, de Xai-Xai com 1.30%, Maputo com 1.13%, de Nampula com 1.08% e por fim a Cidade de Quelimane com 1.01%.

Dados relativos ao mês de Janeiro de 2023

Descrição	Contribuição
Produtos alimentares e bebidas não alcoólicas	6.56
Bebidas alcoólicas e Tabaco	0.02
Vestuário e Calçados	0.14
Habituação, água, electricidade, gás e outros	0.33
Mobiliário, artigos de decoração	0.28
Saúde	0.02
Transportes	2.77
Comunicações	0.01
Educação	0.05
Lazer, Recreação e cultura	0.01
Restaurantes, hotéis, cafés e similares	0.59
Bens e serviços diversos	0.13
Total	10.91

Fonte: Instituto Nacional de Estatística



Fonte: Instituto Nacional de Estatística

Mercado da Dívida Pública

O Comité de Política Monetária (CPMO) do Banco de Moçambique reuniu-se novamente e declarou que a dívida pública ainda se mantém elevada. Para o Serviço da Dívida Pública está previsto o montante de 98.817,0 milhões de MT, correspondente a 7,5% do PIB, o que representa uma redução de 0,6pp em relação ao ano de 2022. A redução de encargos com o serviço da dívida demonstra os esforços no âmbito na implementação da Estratégia de Médio Prazo para a Gestão da Dívida Pública (2022-2025) que assenta na optimização da carteira da dívida pública para assegurar as necessidades de financiamento do défice orçamental com custos mínimos.

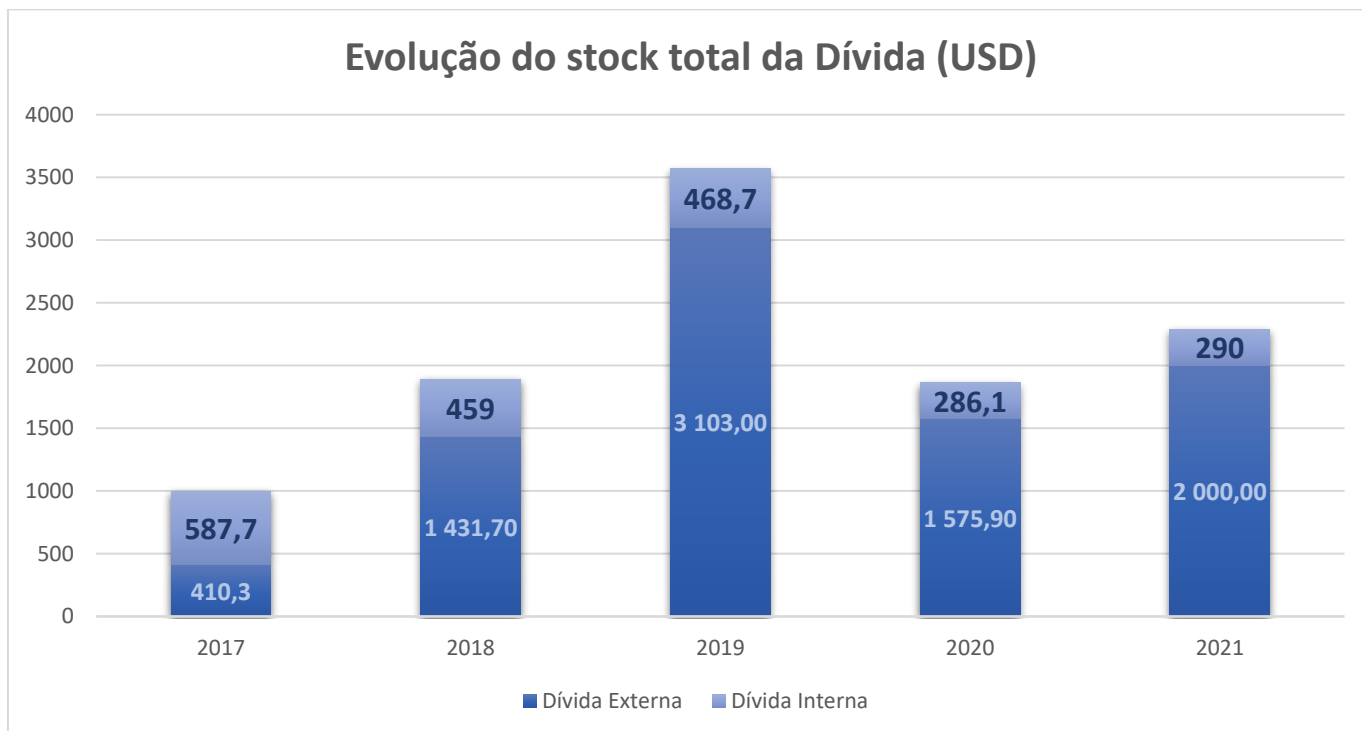
No âmbito da estratégia de gestão da dívida pública, o Governo continuará a privilegiar:

- (i) Redução do défice primário através da implementação de medidas para a melhoria das fontes de arrecadação e contenção da despesa pública, o que irá reduzir a recorrência ao crédito interno para financiar o défice orçamental;
- (ii) A priorização da contratação de créditos externos concessionais e aumento da proporção do financiamento externo de 30%, para a 36.5% e consequente redução do financiamento interno de 70% previstos para o ano 2022 para 63.6% em 2023.
- (iii) O prosseguimento das negociações para a reestruturação da dívida

A dívida pública de Moçambique no terceiro trimestre de 2022 teve um valor decrescente posicionando-se em 10.2 milhões de dólares que é o equivalente de 657,409.15 milhões de meticais, um decréscimo de -0.3% em comparação ao primeiro trimestre do ano. 5,8 milhões de dólares correspondem a 57% do total referente aos credores multilaterais e os restantes 4,3 milhões de dólares são correspondentes a 43% alocados a bilaterais. A dívida pública externa por tipo de moedas manteve-se constante para todas as moedas estrangeiras em relação ao primeiro trimestre de 2022.

A dívida pública interna refletiu um valor de 274.8 mil milhões no terceiro trimestre. A próxima reunião ordinária do CPMO está agendada para o dia 25 de Janeiro de 2023. Está previsto para 2023 um montante de 41.400 milhões de MT para despesa de encargos da dívida pública dos quais 29.950.0 milhões de MT estão ligados aos juros internos e 11.450,0 de MT aos juros externos correspondentes a 2.3% e 0.9% do PIB respectivamente.

Dados relativos a dívida pública



Fonte: Ministério da Economia e Finanças

Mercado de Capitais

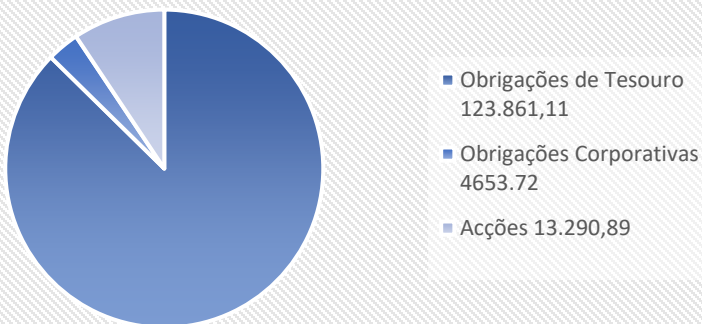
A BVM registou um crescimento no volume de negócios, situando-se a 13801,56 milhões de meticais no quarto trimestre de 2022. Actualmente, a capitalização bolsista está nos 142491.03 e isto é refletido nos indicadores do mercado bolsista do quarto trimestre de 2022. As taxas de juro relativamente aos instrumentos de dívida refletem 16.17% para as obrigações de tesouro, 16.09% para as obrigações privadas e 18.9% para o papel comercial.

Os principais índices apresentaram variações negativas ao longo do mês de Janeiro: NASDAQ, Eurostoxx, e CAC 40, fecharam com aumentos de 11.8%, 9.1% e 8.4% respectivamente. Em um momento que o banco central dos EUA eleva juros em ritmo agressivo para combater a disparada da inflação. Neste contexto, as bolsas de forma global refletem a confiança dos investidores para investir novamente. O índice Dow Jones encerrou nos 33978.08, S&P 500 com um aumento significativo para 4070.56 pp, a DAX aumentou para 15150.03, a JSE Top 40 também acelerou no mês de Janeiro com uma figura de 74766.00 comparando aos 67323.76 do mês anterior.

Dados relativos ao mês de Janeiro de 2023

Indicadores	Janeiro de 2022	Dezembro de 2022	Janeiro de 2023	VM (%)	VH (%)
BVM (Moçambique)*	124592.14	142055.73	142055.73	0.0	14.0
JSE TOP 40	65653.18	67323.76	74766.00	11.1	13.9
Dow Jones futures	34934.27	33337.41	33978.08	1.9	-2.7
S&P 500	4475.01	3842.91	4070.56	5.9	-9.0
Nasdaq 100	14482.75	10879.00	12166.60	11.8	-16.0
Euro Stoxx 50	4176.26	3830.12	4178.01	9.1	0.0
DAX	15011.13	13967.78	15150.03	8.5	0.9
CAC 40	6975.76	6545.80	7097.21	8.4	1.7

Capitalização Bolsista em Milhões de Meticais- IV Trimestre 2022



Relativamente às acções no Quarto Trimestre de 2022: As acções terminaram com 13.290,89 (9.37%), Obrigações corporativas 4653.72 (3.28%) e as Obrigações de Tesouro em 123.861,11 (87.39%). (BVM: Bolsa de valores de Moçambique).

Fonte: Mercado Financeiro Investing.com e Bolsa de Valores de Moçambique

*Valores expressões em milhões

Mercado monetário

O Comité de Política Monetária (CPMO) do Banco de Moçambique (BM) decidiu manter a taxa de juro de política monetária, taxa MIMO nos 17.25%. Esta decisão é devida a prevalência de elevados riscos e incertezas subjacentes às projecções de inflação, com especial atenção ao impacto da liquidez gerada na economia que é resultado da pressão sobre a despesa pública, e do prolongamento da tensão geopolítica na Europa, não obstante a manutenção das perspectivas de inflação num dígito, no médio prazo.

Existem ainda perspectivas de desaceleração da inflação no curto e médio prazo reduzindo para um dígito e a nível externo, prevalecem ainda as incertezas em relação aos efeitos do prolongamento do conflito entre a Rússia e a Ucrânia e os riscos de recessão económica global. Prevê-se que a implementação dos projectos energéticos continuem a favorecer o crescimento económico com potencial para redução de procura externa.

A próxima reunião ordinária do CPMO está marcada para o dia 29 de Março de 2023.

Em Janeiro a inflação situou-se aos 10.91%, uma descida significativa comparando aos valores do mês anterior. O Banco Central em Janeiro fechou as taxas de juro da facilidade permanente de depósito (FPD) em 14.25% e da facilidade permanente de Cedência (FPC) em 20.25%. De acordo aos dados publicados pelo INE a taxa da Prime rate permaneceu nos 22.60%.

A decisão feita pelo CPMO de aumentar os coeficientes de Reservas Obrigatórias para os passivos em moeda nacional de 10.5% para 28%, e em moeda estrangeira de 11,5% para 28,5%. O IRPS e IRPC estão previstos a alcançar 4.1% e 5.9% respectivamente em 2023. O custo de vida em 2023 irá aumentar devido a pressão da inflação a nível internacional, e o Plano Económico e Social e Orçamento do Estado (PESOE) para 2023 mostra que a taxa de inflação poderá atingir 11.5% contra os 2,7% do ano corrente. O mesmo plano também faz menção do crescimento do PIB em 5%.

A política tributaria em 2023 espera melhorar os padrões de eficiência, equidade e justiça social na arrecadação das receitas do Estado para assegurar o financiamento sustentável das necessidades de desenvolvimento do País.

Algumas medidas no pacote de reformas fiscais em 2023 incluem:

- (i) Implementação do novo código do IVA: que assenta na redução da alíquota fiscal de 17.0% para 16% e eliminar algumas isenções e alguns bens e serviços que não fazem parte da cesta básica.
- (ii) Revisão da Pauta Aduaneira: que prevê alterar 26 posições pautais, das quais uma irá alterar as taxas aduaneiras de 2.5% para 7.5%.
- (iii) Revisão do Código do IRPC: reduzir a taxa do IRPC em 22pp passando para 10% e tornar o investimento privado mais atractivo nos sectores de agronegócio e aquacultura.

BOLETIM ECONÓMICO JANEIRO 2023

Dados relativos ao mês de Janeiro de 2023

Taxas	Jan-22	Dez-22	Jan-23	VM (pp)	VH (pp)
FPD (%)	10.25	14.25	14.25	0.0	4
FPC (%)	16.25	20.25	20.25	0.0	4
MIMO (%)	13.25	17.25	17.25	0.0	4
PRSF (%)	18.6	22.6	22.6	0.0	4
BT - 91D	13.38	15.28	17.69	2.4	4.31
BT - 182D	13.38	15.410	17.720	2.3	4.34

Fonte: Instituto Nacional de Estatística e Banco de Moçambique

Legenda: FDP: Facilidade Permanente de Depósito; FCP: Facilidade Permanente de Cedência; MIMO: Taxa de juro de Político Monetária; PRSF: Prime Rate do Sistema Financeiro; VM- Variação mensal; VH- Variação homóloga; pp: pontos percentuais

Mercado Cambial

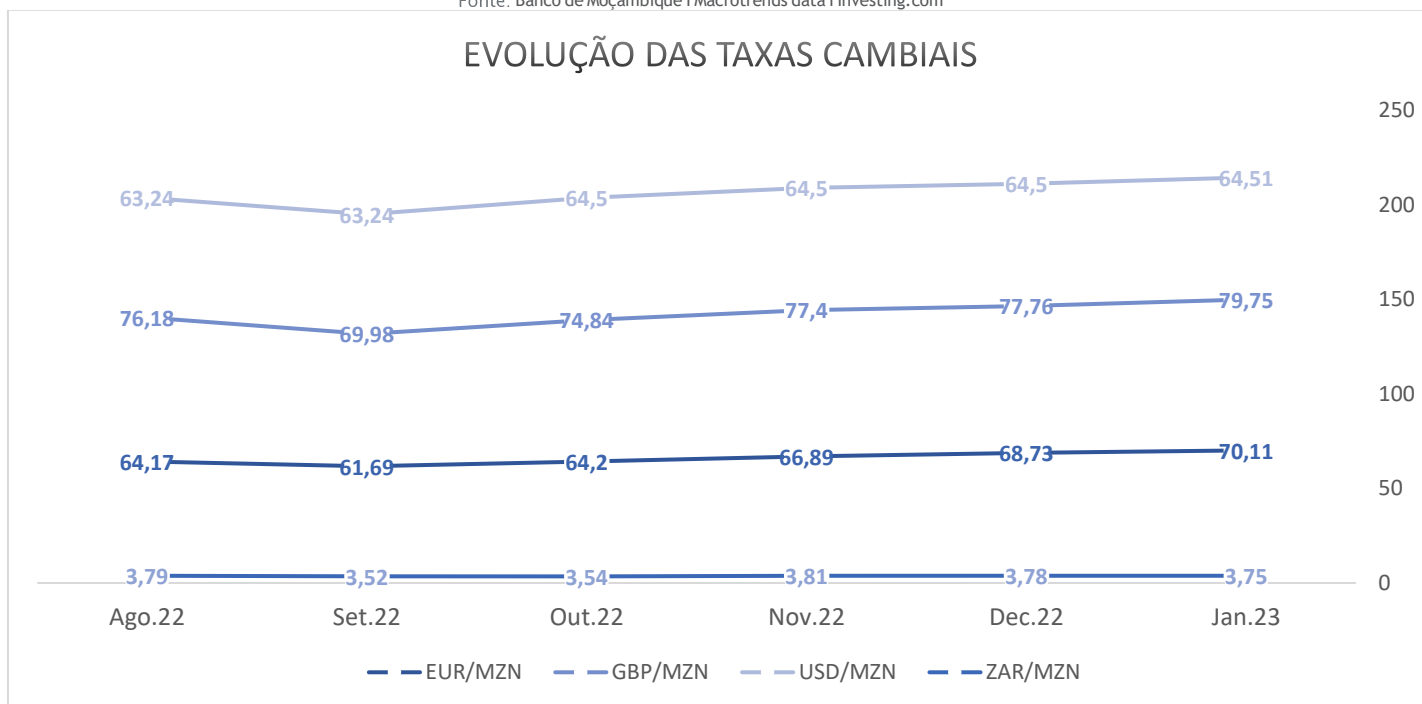
O Dólar Americano mostrou-se estável contra o Metical, com uma ligeira subida de 64.50 para 64.51, o Rand face ao metical observou uma queda ligeira de 3.78 em Novembro para 3.75 em Janeiro, o Euro face ao metical está em recuperação demonstrando mensalmente acréscimos significantes e actualmente têm uma figura de 70.11. O Metical contra o Libra demonstrou uma em Janeiro com uma figura de 79.75.

O Metical recuou face as principais moedas de transação (USD, EUR, GBP). Perante o EUR, o metical mostrou uma figura positiva de 1.38% e face ao ZAR houve uma desaceleração equivalente a -0.03% e uma figura positiva de 1.99% relativamente ao GBP. A tendência apontada por diversos economistas é que o dólar continuará a cair e a inflação ira se manter acima dos 9% para o resto do ano.

Dados relativos ao mês de Janeiro de 2023

Moedas	Janeiro de 2022	Novembro de 2022	Janeiro de 2023	VR (%)	VH (%)
USD/MZN	63.85	64.5	64.51	0.01	1.03
EUR/MZN	72.28	68.73	70.11	1.38	-3.00
GBP/MZN	85.07	77.76	79.75	1.99	-6.25
ZAR/MZN	4.12	3.78	3.75	-0.03	-8.98
GBP/USD	1.35	1.2	1.24	0.04	-8.15
USD/ZAR	15.26	17.18	17.2	0.02	12.71

Fonte: Banco de Moçambique | Macrotrends data | Investing.com



Fonte: The Global economic

Sobre a Mazars

A Mazars, Lda., é uma empresa multinacional, que está presente em 91 países e territórios, é a quinta maior auditora de PIES em toda a UE e a única empresa não-Big Four a auditar as 100 maiores empresas europeias. Operando também em Moçambique com escritório local, onde trabalham 80 profissionais nas áreas de serviços de consultoria, auditoria, contabilidade, e assessoria fiscal, para auxiliar clientes de todos os tamanhos em todas as fases de seu desenvolvimento.

<https://www.mazars.co.mz/>

<http://www.linkedin.com/company/mazars>

Nota

Este documento foi preparado com base de fontes que o Grupo acredita e são confiáveis. Todas as opiniões, previsões e estimativas contidas neste documento podem ser alteradas após a sua publicação e a qualquer momento. O desempenho histórico não indica resultados futuros. Os investimentos e estratégias discutidos aqui podem não ser adequados para qualquer grupo particular de investidores. Este documento foi elaborado para efeitos informativos, apenas para clientes e não deve ser reproduzido ou distribuído a qualquer outra pessoa sem o consentimento prévio de um membro do Grupo Mazars.

Fontes

- Banco Mundial: <https://www.bancomundial.org/>
- Fundo Monetário Internacional [International Monetary Fund - Homepage \(imf.org\)](https://www.imf.org/)
- Bolsa de Valores de Moçambique: <http://bvm.co.mz/>
- Banco de Moçambique: <https://www.bancomoc.mz/>
- Instituto Nacional de Estatística de Moçambique: <http://www.ine.gov.mz/>
- Ministério da Economia e Finanças de Moçambique: [Início \(mef.gov.mz\)](https://www.mef.gov.mz/)
- Trading economics: <https://tradingeconomics.com/countries/>
- The global economy: <https://www.theglobaleconomy.com//>